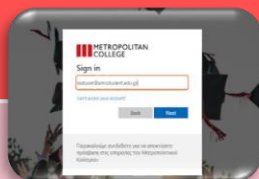


1. Από έναν υπολογιστή  
ανοίξετε το  
[portal.mitropolitiko.edu.gr](http://portal.mitropolitiko.edu.gr).



2. Εισάγετε το email σας  
π.χ.  
[jwick@amcstudent.edu.gr](mailto:jwick@amcstudent.edu.gr)



3. Πληκτρολογήστε τον  
κωδικό σας και κάντε κλικ  
στο Σύνδεση.



4. Εάν δείτε «Protect your  
account» πατήστε Next και  
προχωρήστε στο βήμα 7.



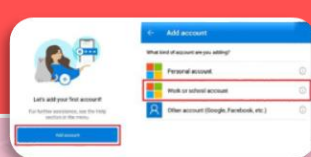
5. Προσθέστε  
περισσότερες πληροφορίες  
με κλικ στο επόμενο.



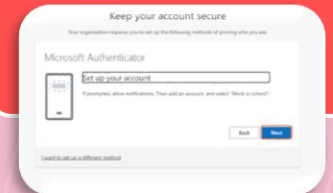
10. Σαρώστε τον κωδικό  
QR από τον υπολογιστή στο  
κινητό σας.



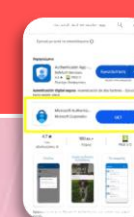
9. Επιλέξτε προσθήκη  
εκπαιδευτικού «School»  
λογαριασμού.



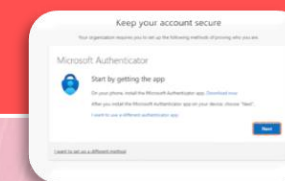
8. Πατήστε στο next Setup  
your account.



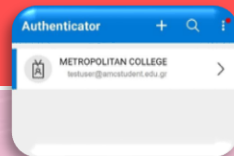
7. Στο κινητό σας,  
κατεβάστε το Microsoft  
Authenticator app.



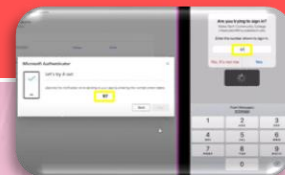
6. Επιλέξτε το Microsoft  
Authenticator πατώντας  
next.



11. Επαληθεύστε ότι  
βλέπετε το email σας στο  
App.



12. Για την επαλήθευση,  
εισάγετε στο app τον  
αριθμό που εμφανίζεται  
στον υπολογιστή σας.



13. Η διαδικασία  
ολοκληρώνεται με κλικ στα  
Next και Done.



14. Τώρα μπορείτε να  
μπείτε στο Portal μας!

